



**Отчет
об исполнении бюджета
муниципального образования
Пижанский муниципальный район
Кировской области за 2016 год
(Решение Думы от 26.04.2017 № 8/52)**



Основные характеристики исполнения бюджета Пижанского района

Доходы
276354,8
тыс.руб.

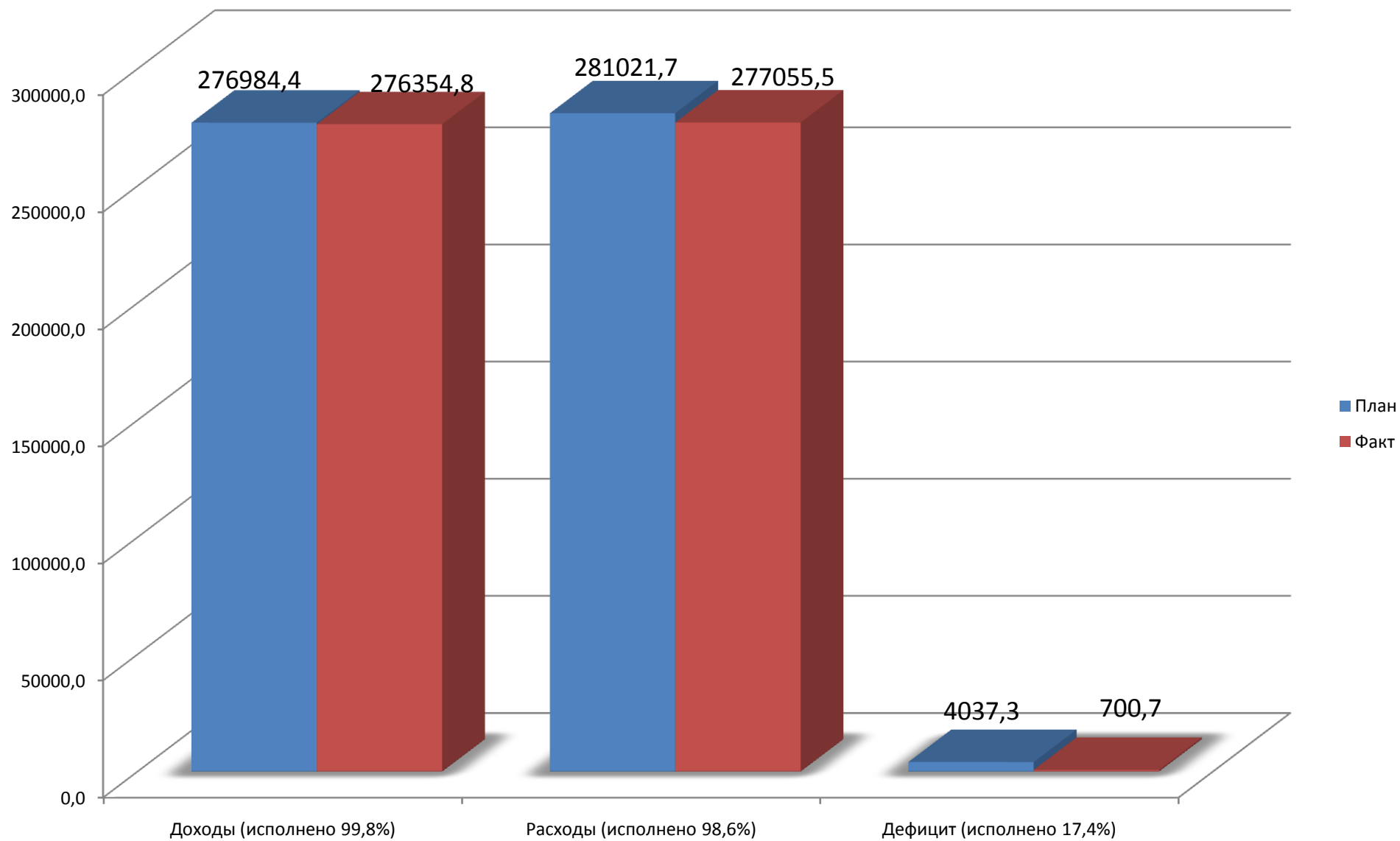
-

Расходы
277055,5
тыс.руб.

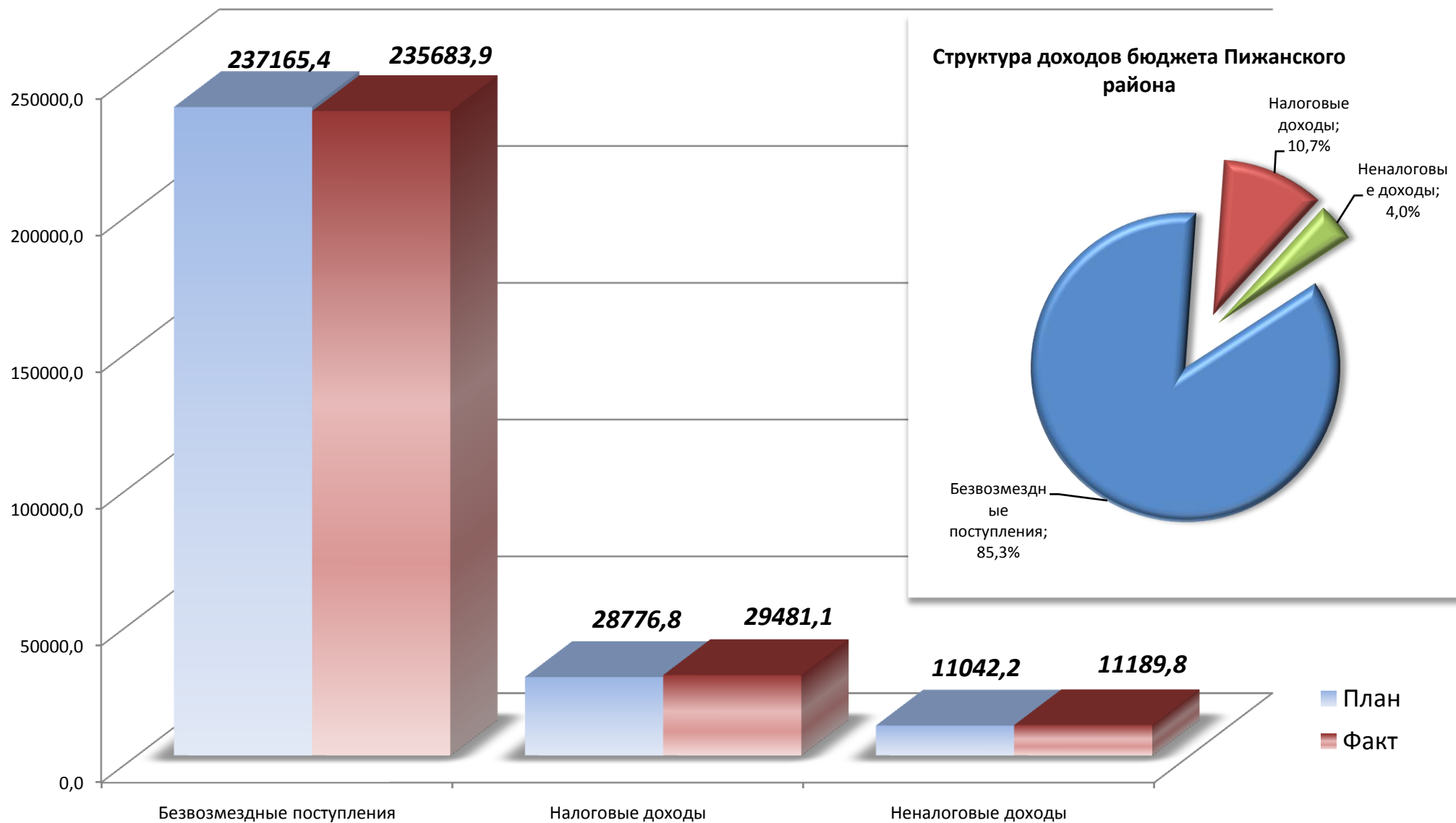
дефицит

700,7
тыс.руб.

Основные характеристики исполнения бюджета Пижанского района (тыс.руб.)

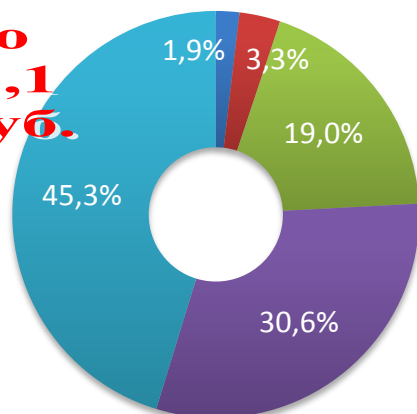


Исполнение бюджета Пижанского района по доходам (тыс.руб)



Структура доходов бюджета Пижанского района

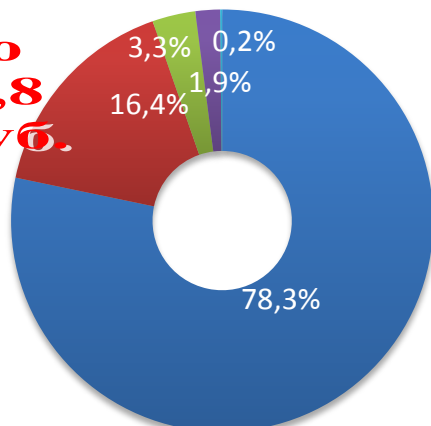
**Всего
29481,1
тыс.руб.**



Налоговые доходы

- Государственная пошлина и иные налоговые доходы (548,7 тыс.руб.)
- Налоги на имущество (958,9 тыс.руб.)
- Акцизы (5614,3 тыс.руб.)
- Налоги на совокупный доход (9013,9 тыс.руб.)
- НДФЛ (13345,3 тыс.руб.)

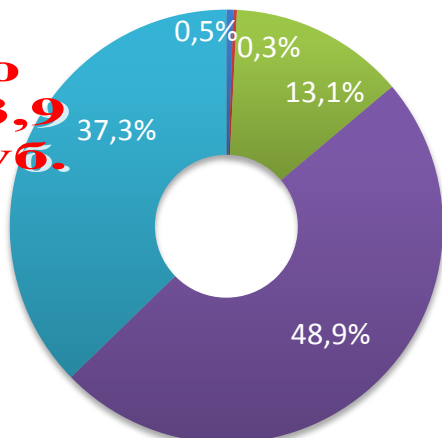
**Всего
11189,8
тыс.руб.**



Неналоговые доходы

- Доходы от оказания платных услуг (8757,4 тыс.руб.)
- Доходы от использования имущества (1834,6 тыс.руб.)
- Штрафы, санкции, возмещение ущерба (369,8 тыс.руб.)
- Платежи при пользовании природными ресурсами (211 тыс.руб.)
- Иные неналоговые доходы (17 тыс.руб.)

**Всего
235683,9
тыс.руб.**



Безвозмездные поступления

- Иные безвозмездные поступления (1214,1 тыс.руб.)
- Иные МБТ (624,1 тыс.руб.)
- Дотации (30842 тыс.руб.)
- Субвенции (115167,7 тыс.руб.)
- Субсидии (87836 тыс.руб.)

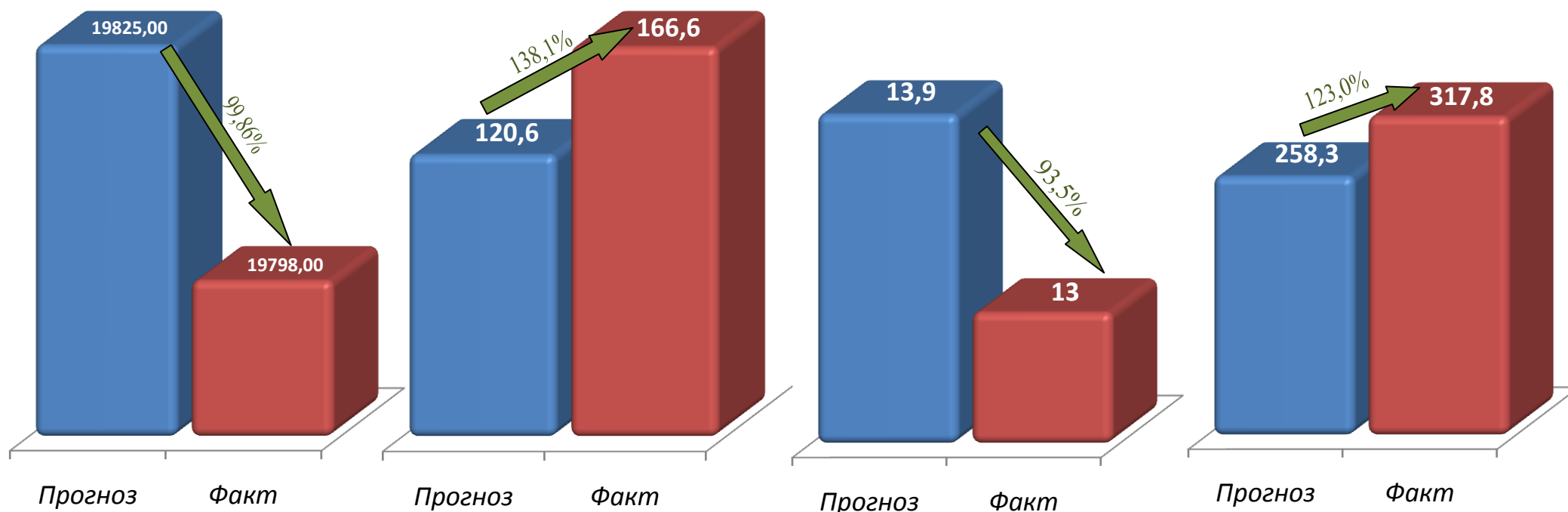
Показатели социально-экономического развития Пижанского района

Среднемесячная
номинальная начисленная
заработная плата (руб.)

Инвестиции в основной
капитал (млн.руб.)

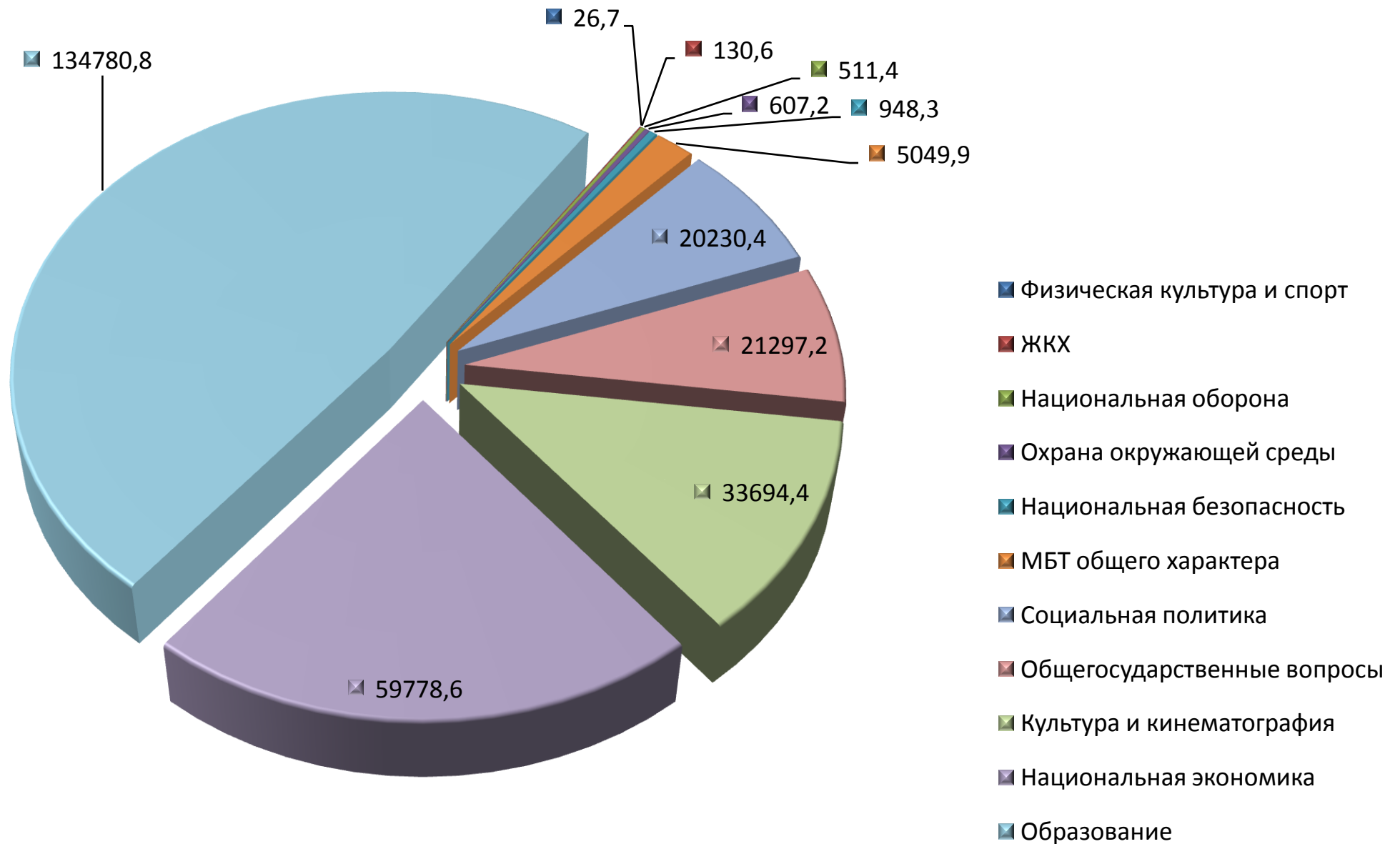
Прибыль прибыльных
предприятий
(без прибыли
сельхозпредприятий)
(млн.руб.)

Отгружено товаров
собственного
производства, выполнено работ
и услуг собственными силами
(млн.руб.)



Наименование показателя	прогноз	факт
Среднегодовая численность населения района (тыс.чел.)	9,86	9,86
Индекс физического объема платных услуг населению %	97,5	103,9
Индекс-дефлятор объема платных услуг, % к предыдущему году	107,0	107,0

Структура расходов бюджета Пижанского района (тыс.руб.)



Расходы бюджета Пижанского района по разделам бюджетной классификации

<i>Наименование расхода</i>	<i>Утверждено сводной бюджетной росписью (тыс.руб.)</i>	<i>Факт (тыс.руб.)</i>	<i>Процент исполнения, %</i>
<i>Общегосударственные вопросы</i>	<i>21366,9</i>	<i>21297,2</i>	<i>99,7</i>
<i>Национальная оборона</i>	<i>511,4</i>	<i>511,4</i>	<i>100,0</i>
<i>Национальная безопасность и правоохранительная деятельность</i>	<i>948,7</i>	<i>948,3</i>	<i>100,0</i>
<i>Национальная экономика</i>	<i>63671,7</i>	<i>59778,6</i>	<i>93,9</i>
<i>Жилищно-коммунальное хозяйство</i>	<i>130,6</i>	<i>130,6</i>	<i>100,0</i>
<i>Охрана окружающей среды</i>	<i>607,2</i>	<i>607,2</i>	<i>100,0</i>
<i>Образование</i>	<i>134780,9</i>	<i>134780,8</i>	<i>100,0</i>
<i>Культура и кинематография</i>	<i>33697,1</i>	<i>33694,4</i>	<i>100,0</i>
<i>Социальная политика</i>	<i>20230,5</i>	<i>20230,4</i>	<i>100,0</i>
<i>Физическая культура и спорт</i>	<i>26,8</i>	<i>26,7</i>	<i>100,0</i>
<i>Межбюджетные трансферты бюджетам муниципальных образований</i>	<i>5049,9</i>	<i>5049,9</i>	<i>100,0</i>
<i>ВСЕГО РАСХОДОВ</i>	<i>281021,7</i>	<i>277055,5</i>	<i>98,6</i>

Дотации, предоставленные бюджетам поселений из бюджета Пижанского района

Наименование межбюджетного трансферта	План (тыс.руб.)	Факт (тыс.руб.)	Процент исполнения, %
Дотации на выравнивание бюджетной обеспеченности поселений между сельскими поселениями	2353,0	2353,0	100,0
Администрация Ахмановского сельского поселения	432,0	432,0	100,0
Администрация Безводнинского сельского поселения	623,7	623,7	100,0
Администрация Войского сельского поселения	745,6	745,6	100,0
Администрация Ижевского сельского поселения	167,1	167,1	100,0
Администрация Обуховского сельского поселения	384,6	3846,6	100,0

Субвенции, предоставленные бюджетам поселений из бюджета Пижанского района

Наименование межбюджетного трансферта	План (тыс.руб.)	Факт (тыс.руб.)	Процент исполнения, %
Субвенции на выполнение государственных полномочий по созданию и деятельности в муниципальных образованиях административной (ых) комиссии (ий)	0,9	0,9	100,0
Администрация Пижанского городского поселения	0,9	0,9	100,0
Субвенции на осуществление полномочий по первичному воинскому учету на территориях, где отсутствуют военные комиссариаты	511,4	511,4	100,0
Администрация Ахмановского сельского поселения	56,8	56,8	100,0
Администрация Безводнинского сельского поселения	142,1	142,1	100,0
Администрация Войского сельского поселения	56,8	56,8	100,0
Администрация Ижевского сельского поселения	56,8	56,8	100,0
Администрация Обуховского сельского поселения	56,8	56,8	100,0
Администрация Пижанского городского поселения	142,1	142,1	100,0

Субсидии, предоставленные бюджетам поселений из бюджета Пижанского района

Наименование межбюджетного трансферта	План (тыс.руб.)	Факт (тыс.руб.)	Процент исполнения, %
Субсидии на софинансирование инвестиционных программ и проектов развития общественной инфраструктуры муниципальных образований в Кировской области	1669,6	1669,6	100,0
Администрация Безводнинского сельского поселения	941,0	941,0	100,0
Администрация Войского сельского поселения	16,5	16,5	100,0
Администрация Пижанского городского поселения	712,1	712,1	100,0

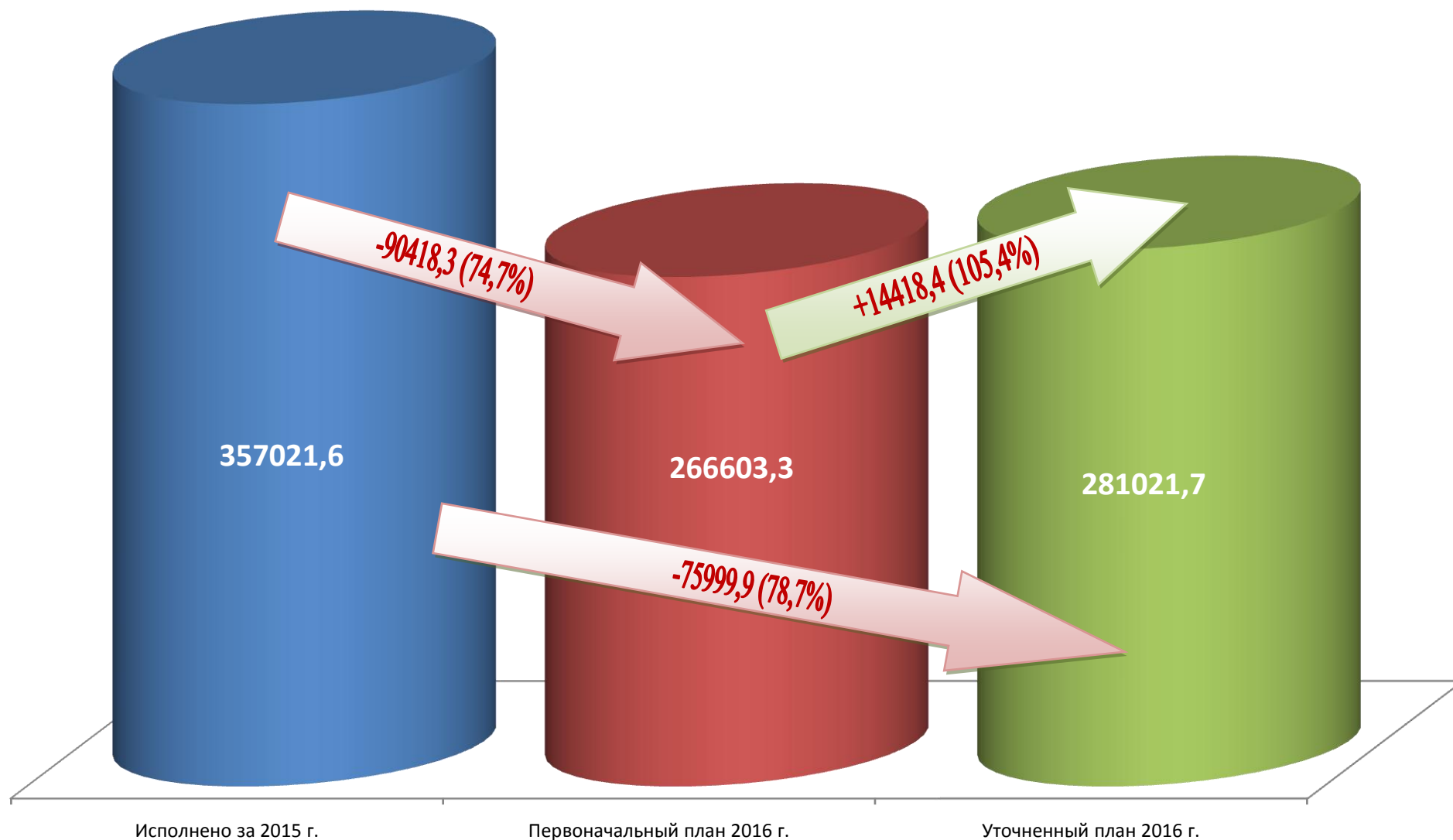
Иные межбюджетные трансферты, предоставленные бюджетам поселений из бюджета Пижанского района

Наименование межбюджетного трансферта	План (тыс.руб.)	Факт (тыс.руб.)	Процент исполнения, %
Межбюджетные трансферты направленные на активизацию работы органов местного самоуправления городских и сельских поселений по введению самообложения граждан	607,4	607,4	100,0
Администрация Ахмановского сельского поселения	95,9	95,9	100,0
Администрация Безводнинского сельского поселения	207,0	207,0	100,0
Администрация Войского сельского поселения	88,9	88,9	100,0
Администрация Ижевского сельского поселения	151,2	151,2	100,0
Администрация Обуховского сельского поселения	64,4	64,4	100,0
Иные межбюджетные трансферты по обеспечению сбалансированности бюджетов поселений	2089,5	2089,5	100,0
Администрация Ахмановского сельского поселения	659,7	659,7	100,0
Администрация Войского сельского поселения	728,1	728,1	100,0
Администрация Обуховского сельского поселения	175,1	175,1	100,0
Администрация Безводнинского сельского поселения	526,6	526,6	100,0

Выплаты работникам муниципальных учреждений

<i>Наименование меры социальной поддержки</i>	<i>Количество человек, которым предоставлены выплаты</i>	<i>Сумма (тыс.руб.)</i>
<i>Выплата отдельным категориям специалистов, работающих в муниципальных учреждениях и проживающих в сельских населенных пунктах или поселках городского типа области, частичной компенсации расходов на оплату жилого помещения и коммунальных услуг в виде ежемесячной денежной выплаты</i>	49	372,0
<i>Возмещение расходов, связанных с предоставлением руководителям, педагогическим работникам и иным специалистам (за исключением совместителей) муниципальных образовательных организаций, организаций для детей-сирот, оставшихся без попечения родителей, работающим и проживающим в сельских населенных пунктах, поселках городского типа, меры социальной поддержки, установленной абзацем 1 части 1 статьи 15 Закона Кировской области «Об образовании в Кировской области»</i>	195	5750,0
ВСЕГО		6122,0

Динамика изменения плановых расходов бюджета Пижанского района (тыс.руб.)



Объемы финансовой помощи бюджетам поселений из бюджета Пижанского района (тыс.руб.)

